



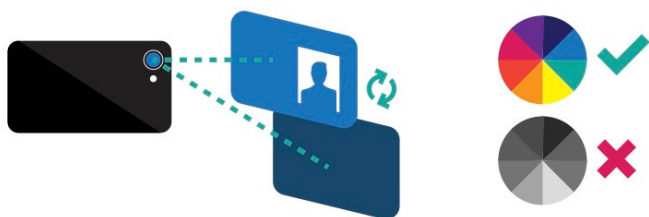
Lineamientos para cargar imágenes de verificación

1. Usa una identificación oficial

Ej. Pasaporte, DNI, Licencia

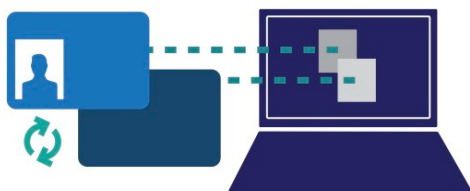


2. Toma una foto de alta resolución, a color por los dos lados del documento.



3. Cada lado del documento deberá subirse por separado.

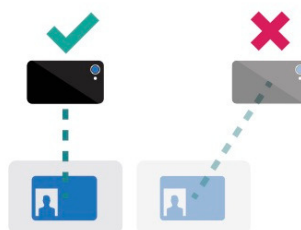
Una imagen para la parte delantera y otra para la parte trasera.



4. No usar Photoshop o ningún otro software de edición de fotografía. No alterar la fotografía.

5. Formato aceptado: .jpg

6. En caso de usar un dispositivo móvil o cámara:



a) Toma la foto directamente arriba del documento. El documento debe estar en una superficie plana.




b) No usar flash.



c) No obstruir la fotografía con ningún artículo o manos.



d) El fondo debe contrastar con el color del documento.



e) Las 4 esquinas deben estar visibles.



f) La imagen no puede estar borrosa. Los datos deben estar 100% legibles.